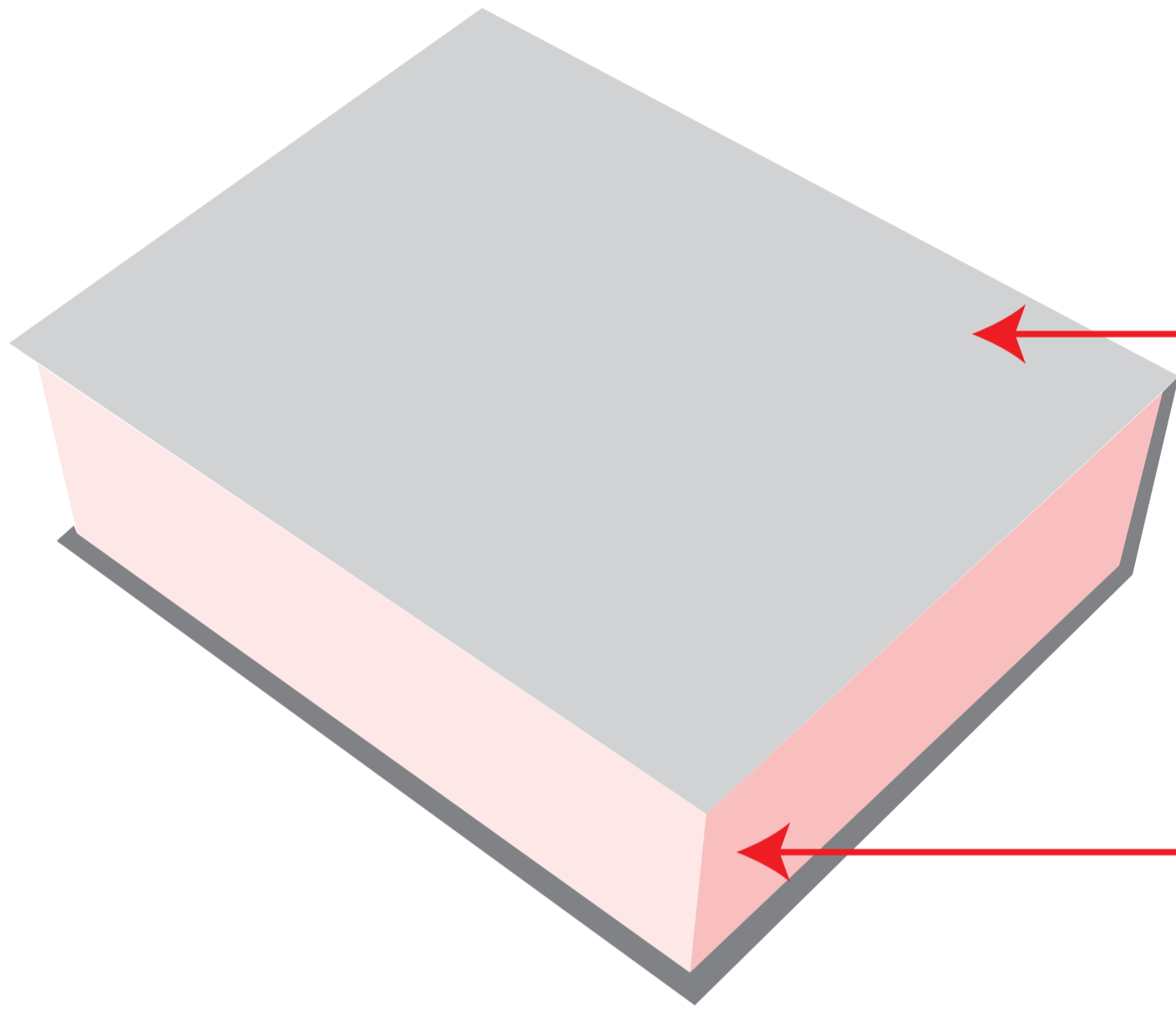


15 BOOK


※緑の線が仕上がりの面になります。
ベタや柄がある場合は、貼紙部分(黒の線)+5mm塗り足しをお願いします。

○表紙 ○表紙裏 ○身
※3つのテンプレートに分かれています。




表紙

身



表紙裏





15 BOOK

※緑の線が仕上がりの面になります。
ベタや柄がある場合は、貼紙部分(黒の線)+5mm塗り足しをお願いします。

●表紙 ○表紙裏 ○身

※3つのテンプレートに分かれています。



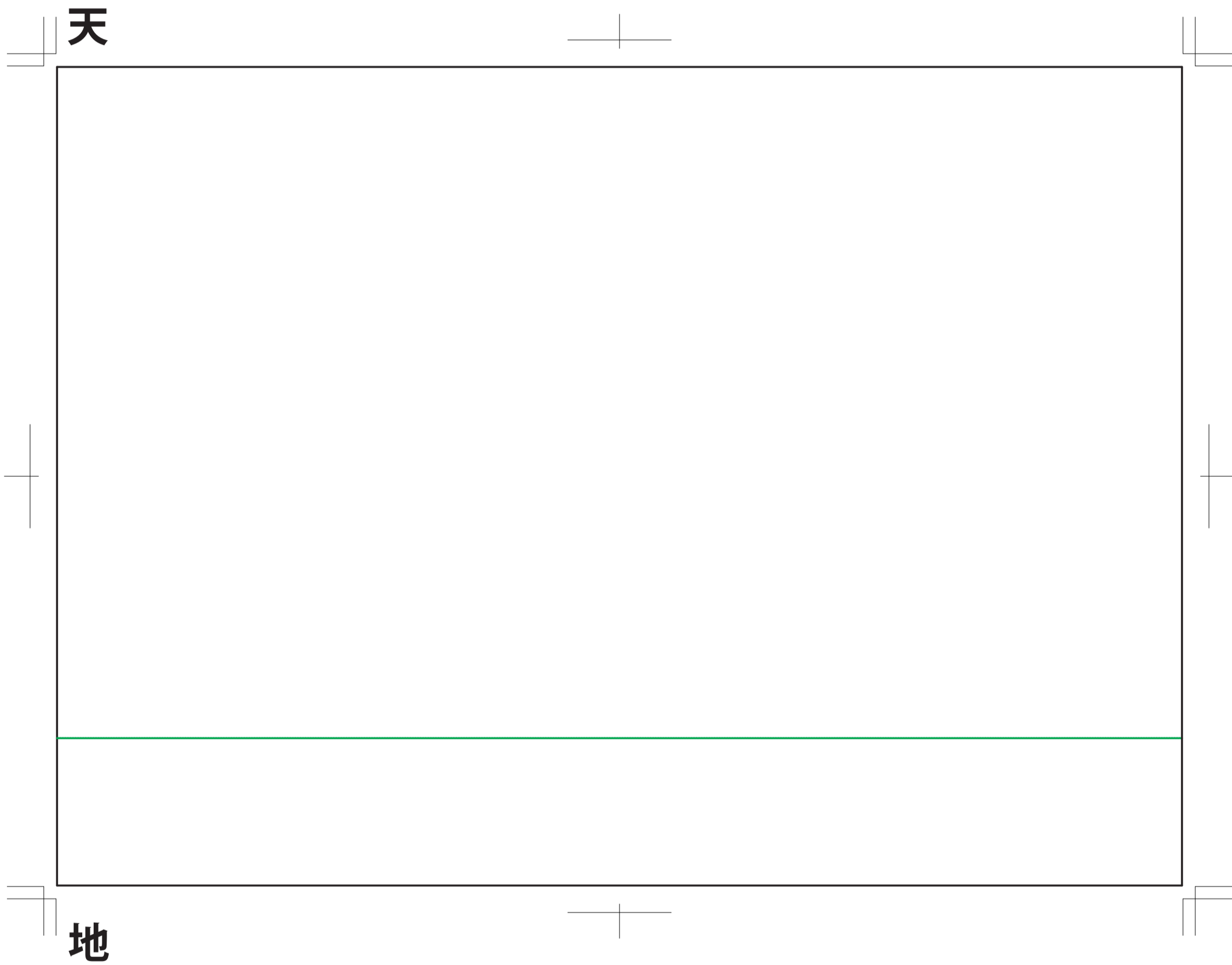


15 BOOK


※緑の線が仕上がりの面になります。
ベタや柄がある場合は、貼紙部分(黒の線)+5mm塗り足しをお願いします。

○表紙 ●表紙裏 ○身

※3つのテンプレートに分かれています。



※緑線より下:身に隠れる部分(塗り足しお願いします)



15 BOOK

※緑の線が仕上がりの面になります。
ベタや柄がある場合は、貼紙部分(黒の線)+5mm塗り足しをお願いします。

○表紙 ○表紙裏 ●身
※3つのテンプレートに分かれています。

